INDICADORES ECONÓMICOS

OUT. 2026

ANGOLA

EM NÚMEROS

8,74%

crescimento homólogo do PIB no II trimestre de 2026

EM DESTAQUE

8,43%
inflação anual em Setembro de 2026

16,2
mil milhões USD em reservas internacionais

+171%
investimento estrangeiro fora do petróleo

ECONOMIA · EMPREGO · MODERNIZAÇÃO

Dados actualizados em Outubro de 2026

GOVERNO DE ANGOLA

Uma economia em recuperação

Entre 2016 e 2020, a economia angolana contraiu cinco anos seguidos. Desde 2021 o PIB cresce todos os anos e, no segundo trimestre de 2026, a taxa homóloga atingiu **8,74%**, com contributos da indústria, do comércio, da agricultura e dos serviços.

A inflação recuou para um dígito, o crédito ao sector produtivo cresce cerca de 30% e o investimento estrangeiro fora do petróleo atingiu o valor mais alto desde 2008. Angola situou-se ainda acima da média mundial no índice de maturidade digital do Estado do Banco Mundial.

O Executivo atribui esta evolução às reformas conduzidas pelo Presidente da República, João Lourenço, e operacionalizadas pelo Ministro de Estado para a Coordenação Económica, José de Lima Massano, centradas nas contas públicas, na produção nacional e no ambiente de negócios.

No mercado de trabalho, a taxa de desemprego desceu para 21,5%, embora a informalidade se mantenha elevada. Esta edição reúne os indicadores disponíveis até Outubro de 2026.

A Direcção Editorial

01 PIB ANUAL 2015-2026

Cinco anos consecutivos de crescimento

Taxa de variação real do PIB, %

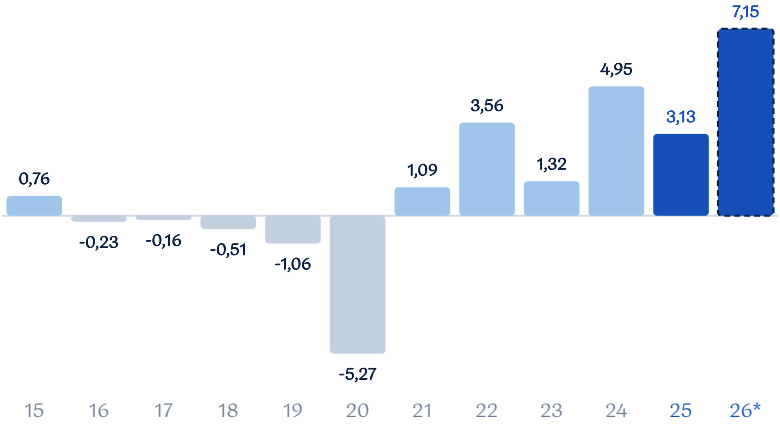

Após cinco anos de contracção, entre 2016 e 2020, o PIB cresce desde 2021. Em 2025 avançou **3,13%** e, no 1.º semestre de 2026, **7,15%** face ao mesmo período do ano anterior.

- O sector não petrolífero cresceu **7,34%** em 2025 e representa **81% do PIB**.
- O maior peso da economia não petrolífera reduz a exposição às oscilações do preço do petróleo.

Fonte: INE, Contas Nacionais. **Nota:** 2026* = 1.º semestre, face ao mesmo período de 2025.

02 PIB POR TRIMESTRE 2024-2026

PIB acelera para 8,74% no II trimestre

Variação homóloga trimestral, %

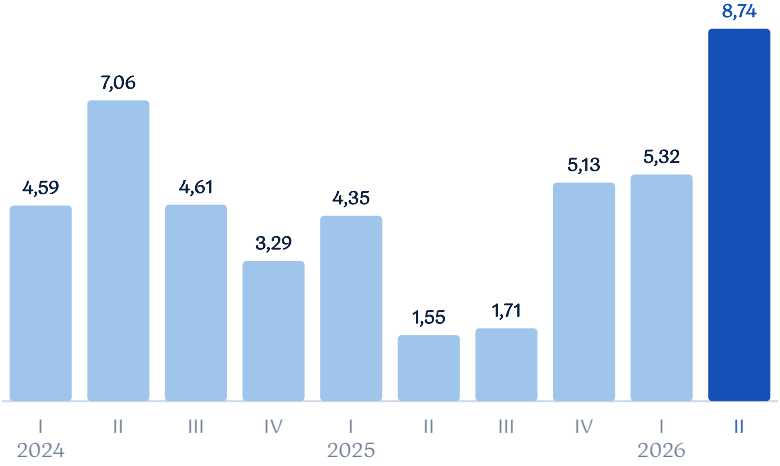

É a taxa de crescimento homóloga mais elevada da série trimestral recente.

- O sector não petrolífero cresceu **9,24%** e o petrolífero **5,64%**.
- Maiores variações: diamantes **+16,5%**, informação e comunicação **+14,3%**, alojamento e restauração **+12,6%**, indústria transformadora **+12,2%**.

Fonte: INE, Contas Nacionais Trimestrais. **Nota:** variação homóloga; dados preliminares.

Inflação recua para 8,43%

Inflação homóloga, %

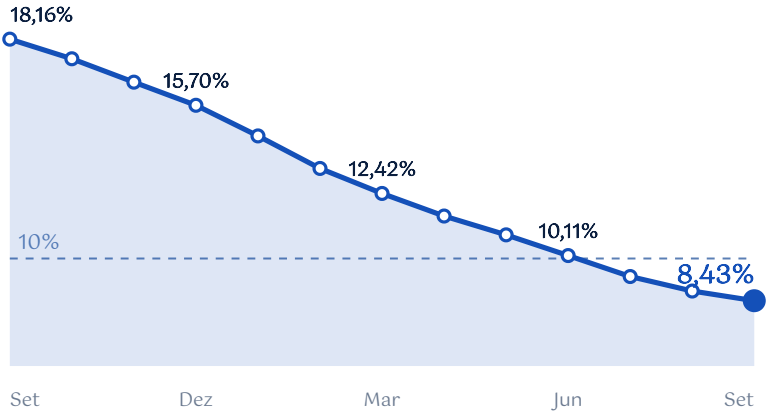

Em Setembro, a inflação homóloga fixou-se em **8,43%**. Está abaixo de 10% desde Julho, o que não se verificava há mais de uma década.

- Em Julho de 2024 situava-se em **31,09%** e recuou todos os meses desde então.
- O valor está abaixo da meta de **8,7%** definida pelo BNA para 2026.

Fonte: INE, Índice de Preços no Consumidor Nacional. **Nota:** variação homóloga mensal.

Taxa de desemprego desce para 21,5%

Taxa de desemprego da população com 15 ou mais anos, %

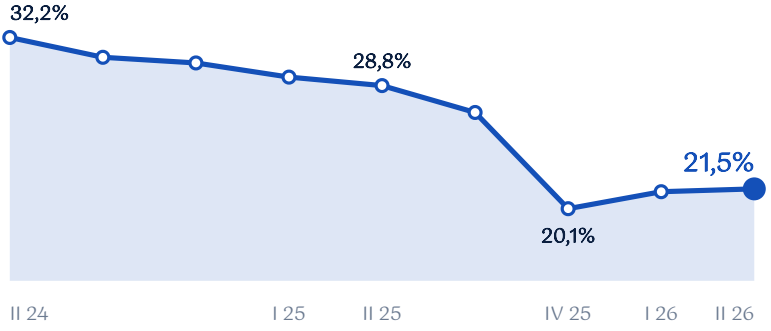

No II trimestre de 2026, a taxa de desemprego fixou-se em 21,5%, menos 7,3 pontos percentuais do que um ano antes (28,8%).

10,2 M	44,2%	80,1%
pessoas empregadas	taxa de emprego	emprego informal

Fonte: INE, Inquérito sobre o Emprego em Angola (IEA). **Nota:** a partir do III trimestre de 2025, o IEA passou a basear-se na nova divisão político-administrativa.

Crédito à economia cresce 11%

9,2 biliões de kwanzas de crédito ao sector não financeiro

Variação homóloga do crédito, Ago. 2026

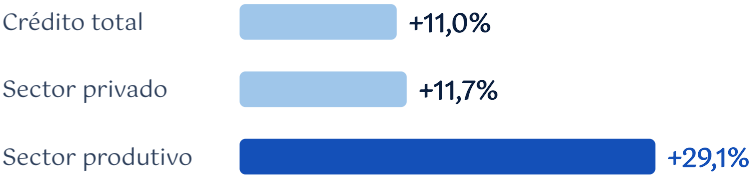

O crédito às actividades produtivas aumentou **29,1%** em termos homólogos, com destaque para a indústria transformadora, a agricultura e as pescas.

- Entre 2022 e Maio de 2026, o stock de crédito à economia passou de 4,4 para **8,9 biliões de kwanzas**.
- O sector privado, empresas e particulares, concentra **85%** do crédito.

Fonte: BNA, estatísticas monetárias e de crédito. **Nota:** variação face a Agosto de 2025.

Reservas, rating e juros: sinais de estabilidade

16,2 mil milhões USD

Reservas internacionais líquidas, equivalentes a cerca de oito meses de importações.

Perspectiva positiva

Em Setembro, a Moody's reviu a perspectiva do rating de Angola (B3) de estável para positiva.

Taxa BNA: 14,75%

O BNA reduziu a taxa directora em 1 ponto percentual e o coeficiente de reservas obrigatórias em moeda nacional para 16,5%.

Fontes: BNA, Comité de Política Monetária (Set. 2026); Moody's (Set. 2026); Presidência da República (Out. 2026).

07 DÍVIDA PÚBLICA 2020-2026

Rácio da dívida cai para 51,2% do PIB

Dívida pública, % do PIB

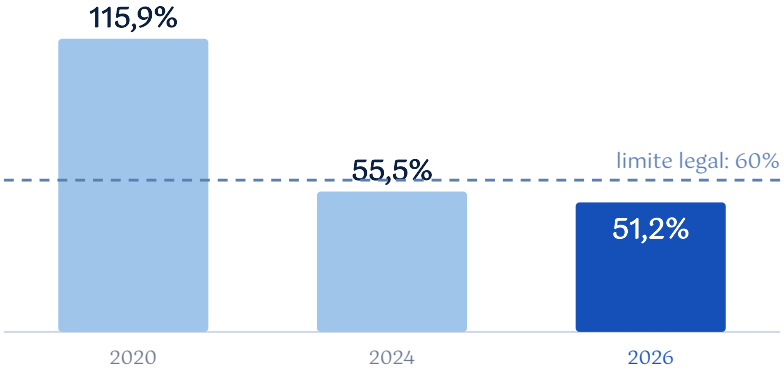

O rácio da dívida pública desceu de **115,9%** do PIB em 2020 para **51,2%** em 2026, dentro do limite legal de 60%.

- Em 2024, o rácio situava-se em **55,5%** do PIB.
- Segundo o Executivo, a redução resulta da diversificação das fontes de financiamento, do alongamento dos prazos e da disciplina fiscal, e liberta recursos para serviços essenciais.

Fonte: Presidência da República, Mensagem sobre o Estado da Nação (15.10.2026 e 15.10.2025). **Nota:** rácios apresentados pelo Executivo.

08 IDE NÃO PETROLÍFERO MILHÕES USD

Investimento estrangeiro no valor mais alto desde 2008

Entradas de IDE no sector não petrolífero, milhões USD

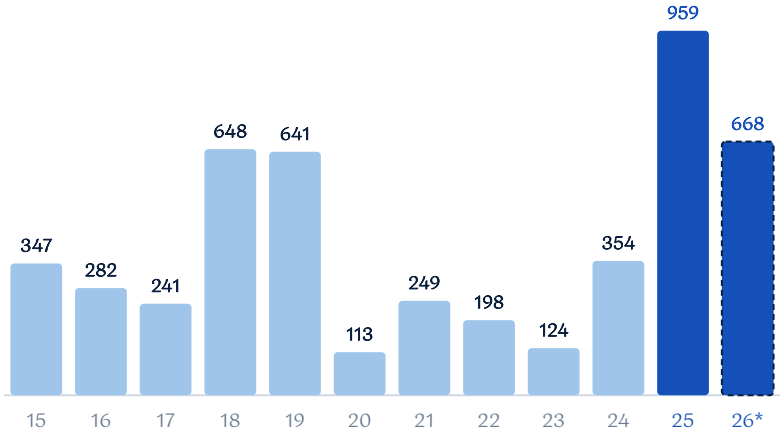

Em 2025, o investimento directo estrangeiro fora do petróleo aumentou **171%**, para **959,4 milhões USD**.

- No 1.º semestre de 2026 somou **667,7 milhões USD**.
- O IDE total atingiu **2,9 mil milhões USD** no semestre, mais 12% em termos homólogos.

Fonte: BNA, estatísticas do sector externo. **Nota:** 2026* = 1.º semestre.

Angola acima da média mundial no GovTech Maturity Index

Pontuação no índice GTMI (escala de 0 a 1)

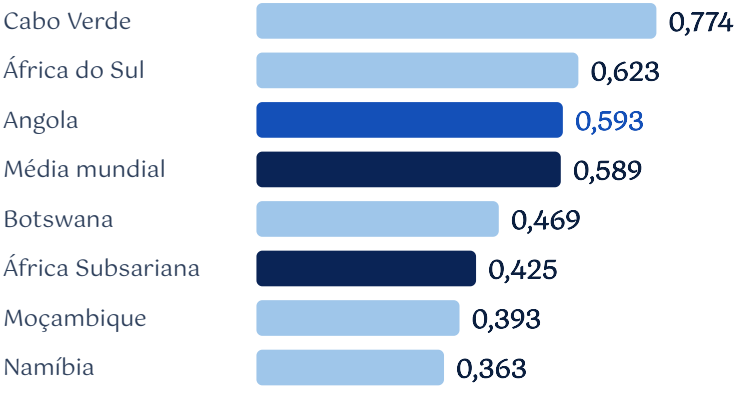

Angola obteve 0,593 pontos, acima da média mundial (0,589) e da média da África Subsariana (0,425), e passou do Grupo C para o Grupo B.

- Face a 2022 (0,447), a pontuação subiu cerca de **33%**. Na região, só 29% das economias estão nos Grupos A ou B.

Fonte: Banco Mundial, GovTech Dataset (Dez. 2025). **Nota:** 197 economias; média regional de 48 economias.

Serviços públicos digitais são o ponto mais forte

Pontuação por componente do GTMI (escala de 0 a 1)

COMPONENTE	ANGOLA	MUNDO	ÁFRICA SUB.
Serviços públicos digitais PSDI	0,765 ▲	0,657	0,506
Sistemas centrais do Estado CGSI	0,695 ▲	0,619	0,487
Facilitadores institucionais GTEI	0,579	0,607	0,460
Participação digital DCEI	0,333	0,474	0,246

Angola supera a média mundial nos serviços digitais e nos sistemas centrais, e a média regional nas quatro componentes.

- A participação digital dos cidadãos é a componente com maior margem de progresso.

Fonte: Banco Mundial, GovTech Dataset (Dez. 2025). Médias calculadas a partir dos dados por economia.

O Estado digital em funcionamento

Janela Única de Serviços Públicos
Serviços públicos não presenciais (portal SEPE)

Entidade Recrutadora Única (ERU)
Concursos da função pública com candidatura online

SIGFE
Finanças públicas e salários do Estado

Portal AGT
Declaração e pagamento de impostos

SIGRH
Recursos humanos da administração pública

Contratação Pública Electrónica
Concursos e aquisições públicas

API.GOV.AO
Interoperabilidade entre sistemas do Estado

SIGPIP
Programa de Investimentos Públicos

A modernização segue a Agenda de Transição Digital da Administração Pública 2027, coordenada pelo Instituto de Modernização Administrativa (IMA).

Fontes: Banco Mundial, GovTech Dataset (Dez. 2025); IMA; Governo de Angola.

Previsões para 2026 revistas em alta

Crescimento real do PIB previsto para 2026, %

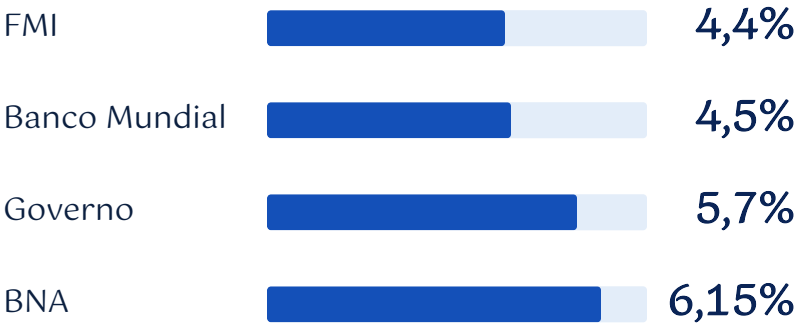

O FMI reviu a previsão de 2,3% para **4,4%** e o Banco Mundial de 2,4% para **4,5%**.

- O Governo estima **5,7%** e o BNA **6,15%**.
- O FMI projecta uma inflação média de 10,6% em 2026 e de 10,2% em 2027.

Fontes: FMI, World Economic Outlook (Out. 2026); Banco Mundial (Out. 2026); BNA (Set. 2026); Ministério das Finanças.

As metas para os próximos anos

Produção petrolífera

No 1.º semestre, a média foi de **1,032 milhões de barris/dia**, próxima da meta do OGE de 1,05 milhões. O sector cresceu **5,64%** no II trimestre.

Gestão da dívida

A Estratégia 2026-2028 prevê manter o rácio abaixo de **60% do PIB** e alongar a maturidade média da dívida para 7,8 a 9 anos.

Produção alimentar

A agricultura está entre os sectores com maior contributo para o crescimento. Os preços dos alimentos registam uma variação anual de **9,5%**.

Fontes: OGE 2026; Estratégia de Endividamento de Médio Prazo 2026-2028; INE.

Os indicadores em resumo

- **PIB:** +8,74% no II trimestre de 2026 e +7,15% no semestre.
- **Inflação:** 8,43% em Setembro, abaixo da meta do BNA.
- **Emprego:** desemprego de 21,5% (28,8% um ano antes); 10,2 milhões de empregados.
- **Crédito ao sector produtivo:** +29,1%; taxa BNA em 14,75%.
- **Reservas:** 16,2 mil milhões USD; perspectiva positiva da Moody's.
- **Dívida:** 51,2% do PIB em Junho de 2026 (115,9% em 2020).
- **IDE não petrolífero:** valor mais alto desde 2008.
- **GovTech:** 0,593 pontos, acima da média mundial; Grupo B.

FONTES

INE, BNA, Ministério das Finanças (UGD), FMI, Banco Mundial, Moody's e IMA.

Forbes - Reservas internacionais · 360 Angola - Moody's · Ver Angola - FMI e meta do BNA · Estado da Nação 2026 · Governo de Angola - GovTech 2025 · Banco Mundial - GovTech Dataset · INE - Taxa de desemprego

Dados de 2026 sujeitos a revisão. Foto da capa: Banco Nacional de Angola, Luanda · David Stanley (CC BY 2.0).